



SANTA INÊS
SÃO PAULO-SP

Colégio de Santa Inês – São Paulo/SP

Lista de materiais 2026

Educação Infantil – Infantil II






Para a **Etapa 4** da Educação Infantil, o material a ser adquirido é: **COLEÇÃO GIROLHAR - MÓDULO BÁSICO.**

IMPORTANTE!

- O módulo indicado nesta lista foi escolhido pela escola e contém todos os produtos que precisamos para desenvolver o nosso plano de ensino. Sendo assim, haverá somente esta opção na vitrine da loja da escola.
- Adquira na loja personalizada da escola. Acesse: <https://loja.edebe.com.br/000098csi>



PASSO A PASSO PARA A COMPRA DO MATERIAL NA LOJA DA EDITORA EDEBÊ

- | | | | | |
|---|--|---|---|---|
| 01
ACESSO
 <p>Acesse o link da loja personalizada disponibilizado pela escola.</p> | 02
CADASTRO
 <p>Entre com seu usuário e senha ou faça um novo cadastro, em caso de primeiro acesso.</p> | 03
SELEÇÃO
 <p>Na loja da escola, selecione o ano/série que deseja adquirir material e vincule a um aluno cadastrado. Repita o processo para outra série/ano/aluno, se houver.</p> | 04
PAGAMENTO
 <p>Para finalizar, realize o pagamento utilizando as opções boleto ou Pix (à vista) ou cartão de crédito (parcelado em até 12x).</p> | 05
RETIRADA
 <p>O material será enviado para a escola, sem custo. A escola entrará em contato avisando sobre a data da retirada.</p> |
|---|--|---|---|---|

VITRINE DA LOJA



LISTA DE LIVROS DIDÁTICOS E PARADIDÁTICOS A SEREM ADQUIRIDOS EM OUTRA LOJA VIRTUAL

Programa Bilingue	– CJ EVOLUTION EI – LEVEL 2 – TAKE OFF (MM)	ISBN – 7908439330695 Editora FTD	https://lumisfera.com.br/ Código da escola: 49839
-------------------	---	-------------------------------------	--

Observação para alunos antigos:

Os materiais solicitados em 2025, que estiverem em bom estado de conservação, poderão ser reaproveitados em 2026.

MATERIAIS

Lista de materiais	
✓	01 bloco de Creative Lumipaper com 50 folhas – tamanho A4 (cores sortidas) .
✓	02 blocos de papel canson com 20 folhas – tamanho A4 (branco) .
✓	01 caixa de lápis com 12 cores – Jumbo .
✓	01 conjunto de giz de cera com 12 cores – Jumbo .
✓	01 conjunto de canetinhas hidrocor com 12 cores – Jumbo .
✓	01 pasta de plástico com elástico pequena (para colocar bilhetes, dinheiro, etc.), na cor preferida da criança.
✓	02 potes de massa de modelar (500g) – com cores diferentes e da preferência da criança - UTI GUTI ou Acrilex.
✓	01 kit de moldes para brincar com massinha (rolinho, cortador, processador, entre outros).
✓	01 tubo de cola branca 225g – Pritt
✓	02 tubos de cola bastão 40gr – Pritt
✓	01 aquarela 12 cores – Faber Castell.
✓	01 conjunto de tinta guache (pintura a dedo) com 6 cores.
✓	01 rolo de pintura pequeno com cabo longo.
✓	01 pincel chato 915/16.
✓	03 potes com tampa para guardar giz, lápis de cor e canetinha.
✓	01 lápis triangular grafite nº 2B – Eco Grip – Faber Castell
✓	01 borracha branca macia.
✓	20 sacos plásticos com 4 furos – tamanho A4
✓	10 tampinhas de garrafa pet.
✓	01 espelho pequeno simples (tamanho aproximado de 14 x 20 cm).
✓	01 avental para pintura com manga.
✓	01 squeeze para água.
✓	01 caixa de lenço de papel.
✓	02 rolos de papel toalha.
✓	02 pacotes de lenço umedecido.
✓	01 livrinho de história de acordo com a faixa etária, escrito com letra bastão, para manuseio em sala de aula.
✓	01 troca de roupa que ficará na escola. A roupa não precisa ser do uniforme (1 camiseta manga curta/longa - 1 shorts ou calça - 1 cueca / calcinha - 1 par de meias - 1 par de tênis ou chinelos).
✓	01 lancheira.
✓	01 mochila infantil de ombro (não será permitido o uso de mochila com rodinhas) .
Obs: As marcas são sugeridas por motivo pedagógico.	

ORIENTAÇÕES:

- Identificar todo material escolar com nome e sobrenome do aluno, inclusive: lápis, canetas, mochila, lancheira, travesseiro, lençol, utensílios de higiene e pessoais e etc...
- A troca de roupa deve ser colocada em saco plástico (tipo ZipLoc) com nome e sobrenome do aluno por fora. Deverá ser trocada de acordo com a estação do ano.
- Uniforme: Todos os dias, as crianças devem vir com o uniforme completo e tênis. Por favor, identificar todo uniforme com nome e sobrenome do aluno (**principalmente o blusão**).
- O Período Complementar possui uma lista independente desta.

LEMBRETES:

1. Dia **26/01/2026, das 13h às 15h**, haverá **entrega de materiais** para a **Educação Infantil e EFAI** (1º a 5º ano).
2. O início das aulas para **Educação Infantil** será dia **27 de janeiro de 2026**. Se necessário, a Coordenação orientará sobre o **Período de Adaptação** das crianças.
3. O início das aulas para o **EFAI (1º ao 5º ano)** será dia **28 de janeiro de 2026**.
4. Dia **29/01/2025**, haverá **Reunião de Pais** com a Equipe Gestora **para os estudantes do Período Complementar, das 17h30 às 18h30**.
5. Dia **31/01/2026**, haverá **Reunião de Pais Geral** com as professoras das turmas. Aguardem a organização dos horários!!!

Equipe Gestora